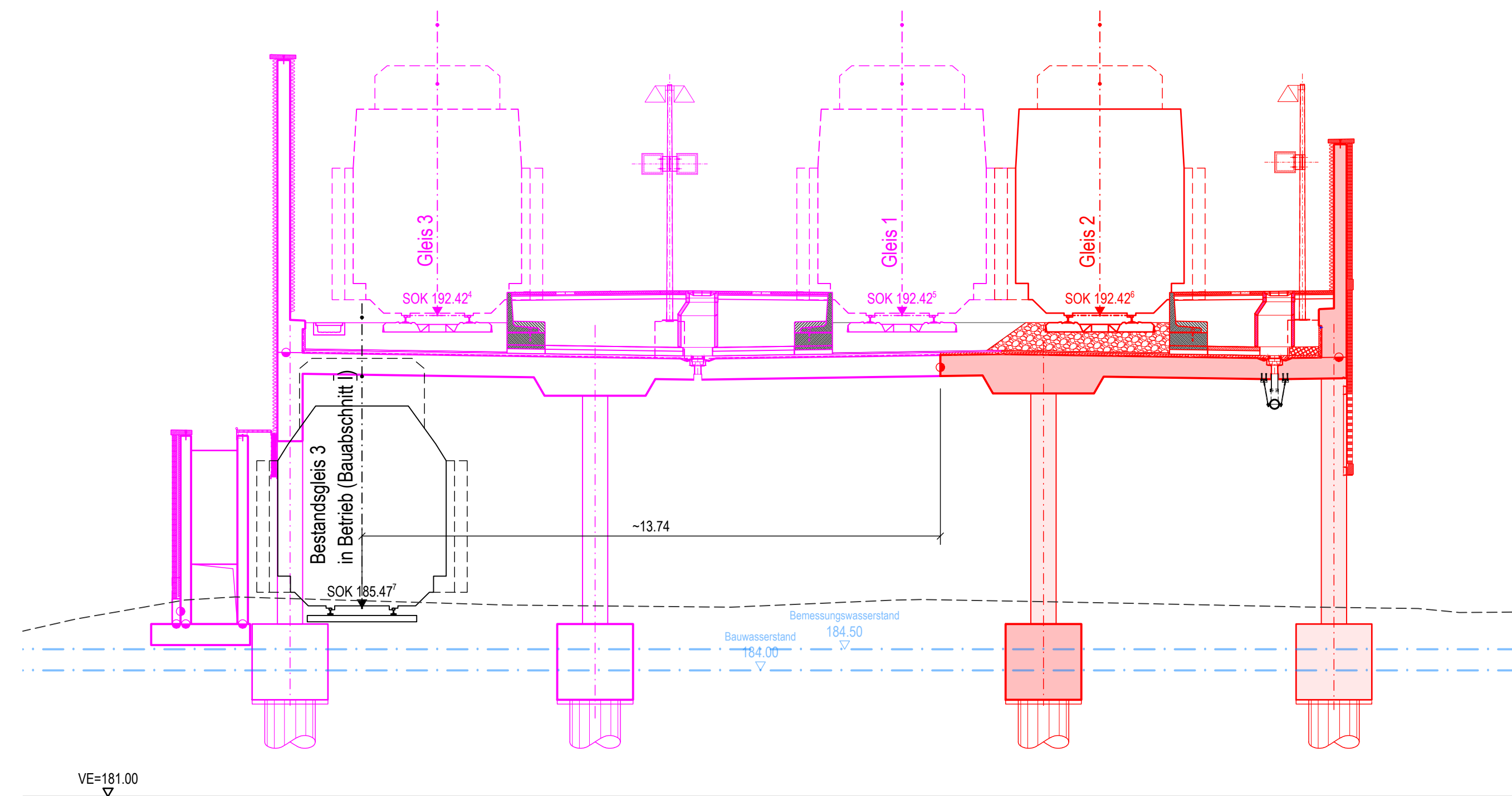


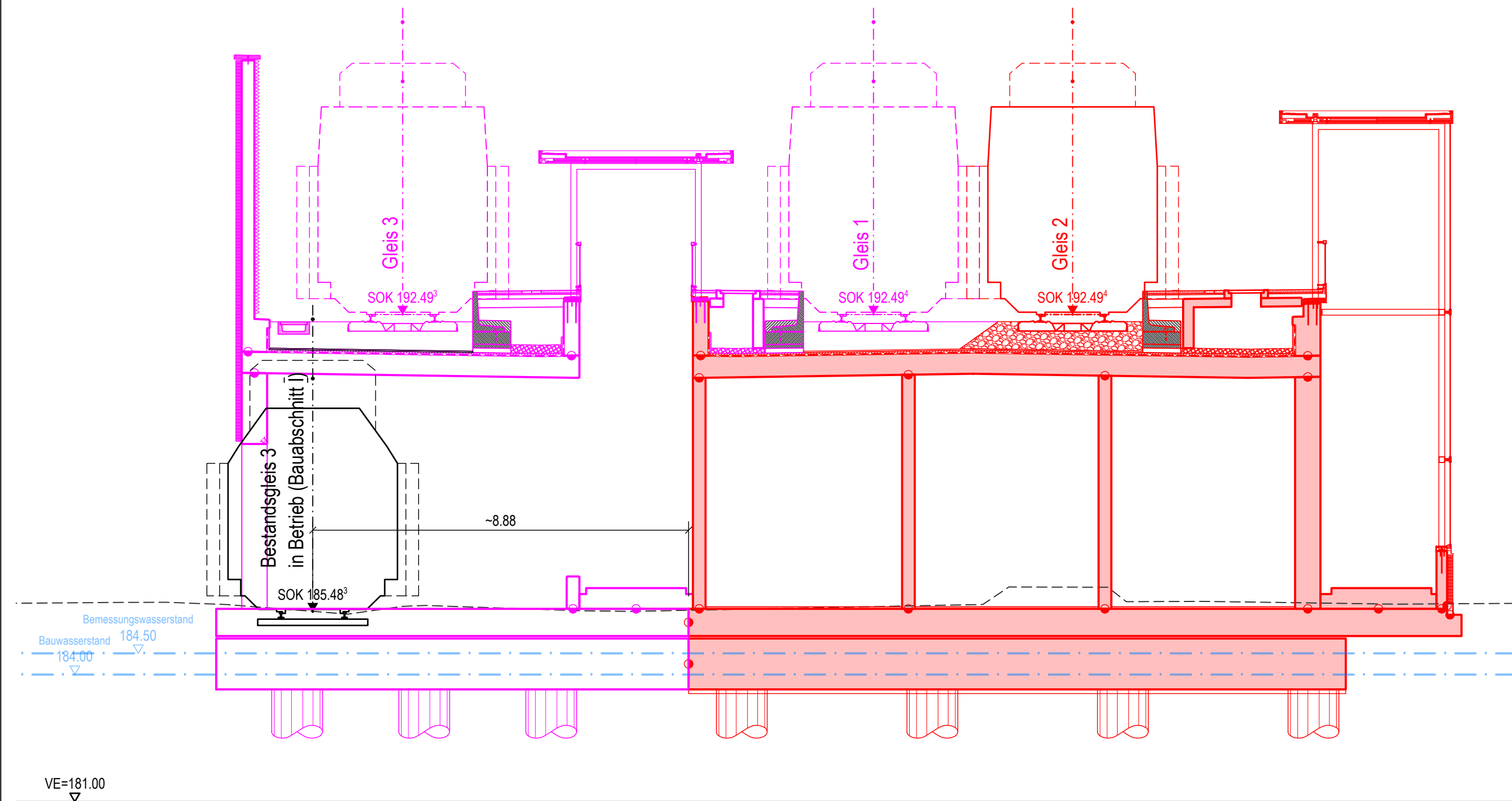
Regelquerschnitt
M 1:100

Bauphase 1.4 (1.3.2016-3.7.2016)

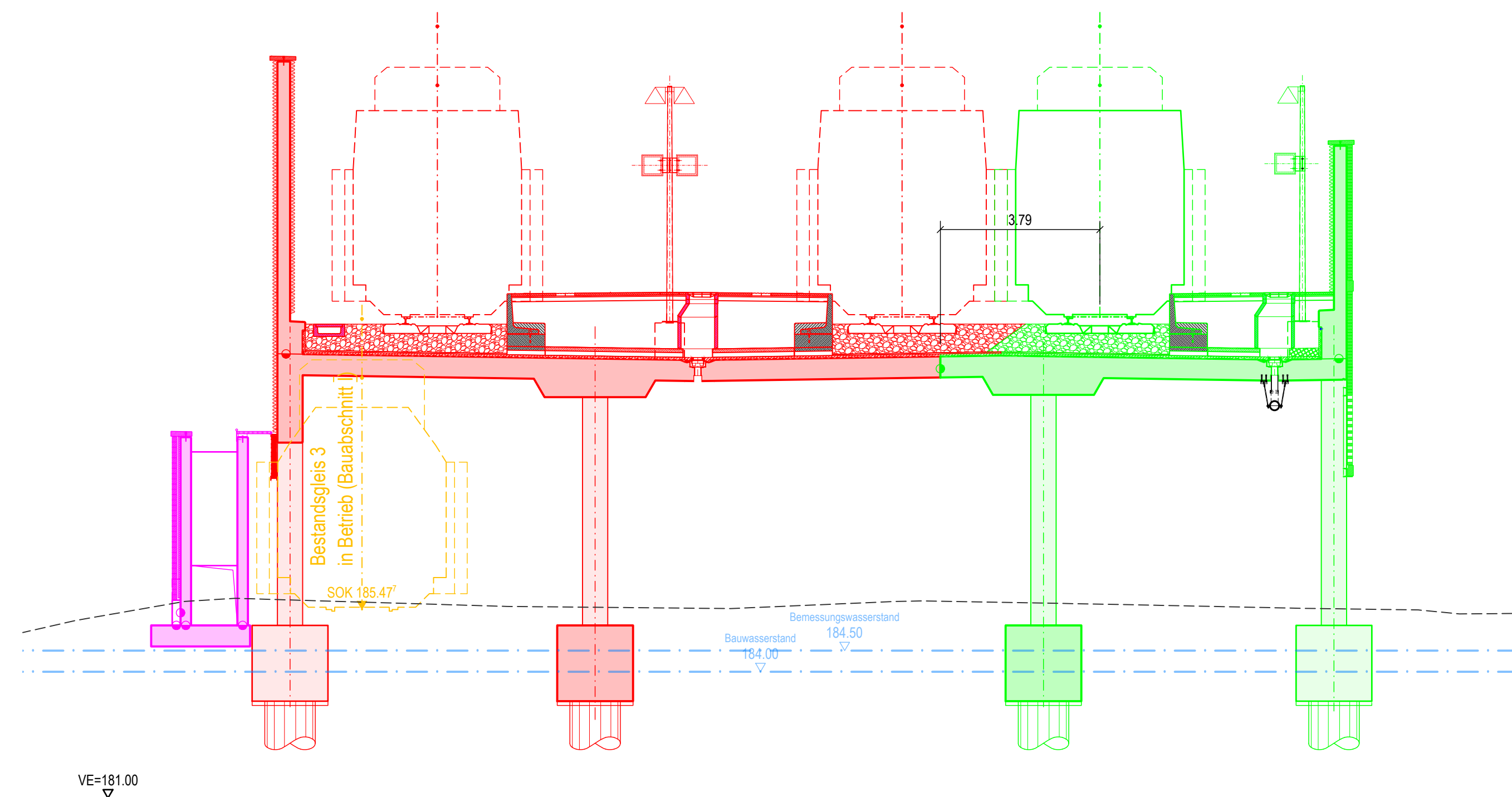


Querschnitt Betriebsräume
M 1:100

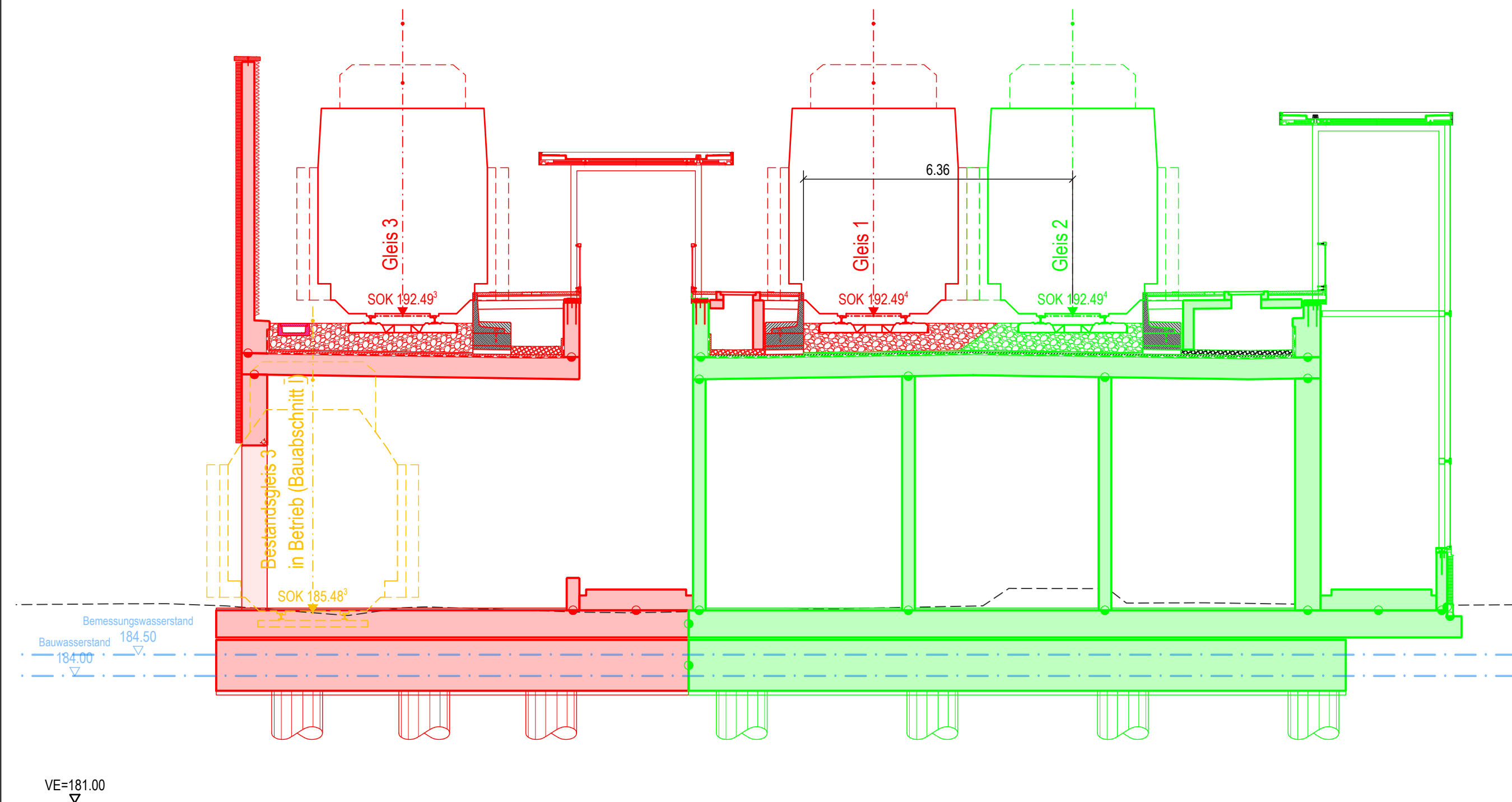
Bauphase 1.4 (1.3.2016-3.7.2016)



Bauphase 2.3-3 (3.7.2017-10.12.2017)



Bauphase 2.3-3 (3.7.2017-10.12.2017)



zugehörige Pläne:

Plannummer	Planinhalt	Maßstab
PE3311-AS20-AS01KI-16-2101	Grundriss Gleisebene	1:100
PE3311-AS20-AS01KI-16-2102	Grundriss Straßenebene	1:100
PE3311-AS20-AS01KI-16-2103	Regelquerschnitt	1:50
PE3311-AS20-AS01KI-16-2104	Stiegenaufgänge, Betriebsräume	1:100
PE3311-AS20-AS01KI-04-2105	Details	1:20
PE3311-AS20-AS01KI-04-2106	Ansicht Ost und West	1:200

Plannummer: **PE3311-AS20-AS01KI-13-2107-E00**
OBB
INFRA

Zweigleisiger Ausbau der Pottendorfer Linie
Abschnitt Hengersdorf - Münchendorf km 7,4 - 20,8

Strecke
Wien Matzleinsdorf (Meidling) - Wiener Neustadt Hbf

B14403
Hengersdorf Bf. (HEBF) – Hauptbauarbeiten
km 7,9 - km 9,9

AUSSCHREIBUNGSPROJEKT

Index	Datum	Name	Beschreibung der Änderung	Zustimmung
04				
03				
02				
01				

PROJEKTNR.: PE3311 STRECKENNR.: 106(VZG); 2062(DB776)

ABSCHNITT: Bf. Hengersdorf
Km / Stat. km 8,7+36 - km 10,1+59

Aufständigung Bahnhof Hengersdorf (AS01)
Bauphasenquerschnitte

Planung: ARGE PLANUNG POTTENDORFER LINIE ABSCHNITT HENGERSDORF - WAMPERSDORF	Fachreferent:
Federführung: ISP ZT GmbH Bernard Ingenieure Ziviltechniker GmbH	Unterschrift/Stempel
PCD ZT GmbH ZT-GmbH für Bauwesen Ingenieurbüro ste.p ZT-GmbH	Projektleitung:
Planverfasser: PCD ZT-GmbH 1130 Wien, Tel: 01 87 98 98 98 Tel.: 01 87 98 98 98 E-Mail: pcd@pcd.at, pcd@zt-gmbh.at sigel: xytvOPRLTfWfVvxxv85awJ=	Unterschrift/Stempel
Datum:	

Bau: 10km x 0,5km = 5,0km²; Plan: P-2008/2008/002/AUSSCHREIBUNGSPROJEKT/ABSCHNITT HENGERSDORF Bf. zst. baub. von 16.10.2016; gezeichnet von Robert Fritsch am 10.09.2015